

# OUTILS DE SUIVI PERTINENTS DU COVID-19 POUR LA GOUVERNANCE URBAINE ET TERRITORIALE

Initiative «Gouvernance de l'urgence dans les villes et les régions»

Juin 2020



## L'INITIATIVE

Cette Note d'Analyse s'inscrit dans l'Initiative sur la gouvernance de l'urgence (Emergency Governance Initiative - EGI) menée par Cités et gouvernements locaux unis (CGLU), l'Association mondiale des grandes métropoles (Metropolis) et LSE Cities de la London School of Economics and Political Science (LSE). Cette initiative examine les dimensions institutionnelles des diverses actions, rapides et radicales, développées pour répondre aux situations d'urgence mondiales.

L'épidémie actuelle de COVID-19 indique, de façon évidente, que les capacités de gouvernance des divers niveaux de gouvernement ne sont pas à même de fournir des réponses adéquates aux urgences mondiales, très complexes. C'est notamment le cas des approches de la gouvernance urbaine et territoriale, qui doivent être rapidement repensées pour s'adapter aux défis du XXI<sup>e</sup> siècle. Il est indispensable d'entreprendre des réformes de la gouvernance, basées sur les territoires, pour accélérer les réponses des collectivités territoriales (CT) aux crises climatiques et sanitaires mondiales, aux catastrophes naturelles, aux inégalités extrêmes et croissantes, aux chocs socio-économiques et politiques et à la fragilité grandissante de l'économie mondiale.

Alors que la fréquence des urgences mondiales s'accroît, il est urgent de pouvoir déterminer si les villes et les territoires sont suffisamment équipés pour prendre des mesures rapides et radicales, en cas de besoin. L'Initiative suivra l'évolution de la gouvernance urbaine et territoriale de l'épidémie de COVID-19, en se concentrant sur la façon dont les CT appliquent et développent les mesures d'urgence, et sur l'existence, dans ces situations, de possibles tensions avec d'autres niveaux de gouvernance.

L'Initiative vise à fournir aux CT des renseignements exploitables, des cadres appropriés, des connaissances et des ressources, pour répondre aux nouvelles exigences inhérentes à la gestion des mesures d'urgence. L'objectif est donc d'apporter un éclairage aux CT sur les défis auxquels elles font face, qui, de plus en plus, se traduisent par des urgences complexes, comme c'est le cas, principalement, des pandémies ou du changement climatique. Dans ce contexte, la gouvernance est comprise comme le processus par lequel les décisions de politique

publique sont prises et mises en œuvre. Cela inclut notamment l'exercice de l'autorité politique et administrative pour gérer les affaires d'une juridiction.

Il s'agit de questions de pouvoir, de représentation et de démocratie aux cadres juridiques et institutionnels, en passant par la coordination, l'administration multiniveaux, les finances et la participation des différents acteurs. La gouvernance urbaine et territoriale recoupe divers modèles de coordination entre les différents acteurs responsables de la gouvernance des villes, des métropoles, des régions et de territoires plus larges encore.

Dans le cadre de cette Initiative, une situation d'urgence est définie comme présentant un risque immédiat et important pour la santé, la vie, les biens ou l'environnement. Les situations d'urgence exigent une action urgente pour prévenir l'aggravation de la situation, notamment de maximiser les ressources nécessaires et de réorienter les priorités pour faire face à l'urgence.

## NOTES D'ANALYSE

La présente Note d'Analyse est la première d'une série de publications régulières qui rassembleront les développements les plus importants en matière de gouvernance locale et régionale dans la réponse mondiale à la crise en cours. Elle vise à mettre en lumière les domaines méritant une attention particulière de la part des dirigeants et des décideurs qui gèrent cette pandémie, et devront également gérer les futures urgences.

Ces notes, basées sur diverses données, seront complétées par des Documents d'Orientations trimestriels, dont l'objectif sera, entre autres, de détailler les faits généraux les plus importants, tout en élargissant l'analyse au-delà de l'épidémie de COVID-19. Ces Documents d'Orientations présenteront également les diverses innovations en matière de gouvernance urbaine et territoriale et les interventions concrètes susceptibles de devenir des instruments de réponses essentiels, face aux grands défis et situations d'urgence.

## PRÉSENTATION DE LA NOTE D'ANALYSE #01

Le virus du COVID-19 s'est propagé de façon exponentielle à travers le monde,

tout comme les données le concernant. Quasiment du jour au lendemain, un grand nombre d'outils de traçage et de suivi en ligne sont apparus, permettant de surveiller non seulement l'infection, mais aussi ses impacts sociaux et économiques, et les réponses politiques qui y sont apportées. Un grand nombre de ces ressources sont extrêmement précieuses et pourraient être d'une grande utilité pour les décideurs des CT. Cependant, si cette variété d'informations n'est pas systématisée, il existe un risque de perdre des ressources critiques, qui risqueraient alors d'échapper aux organisations qui en ont le plus besoin.

L'Initiative de gouvernance de l'urgence a permis de compiler une base de données d'outils de suivi pertinents pour les dirigeants des CT qui gèrent la pandémie. Cette première Note d'Analyse examine une liste de 60 outils de suivi, développés par des dizaines d'organisations du monde entier, identifiées via la recherche informatique. Bien qu'il soit impossible de couvrir l'ensemble des outils de suivi pertinents du COVID-19 dans un laps de temps aussi court, une approche aussi cohérente et pragmatique que possible a été adoptée, afin de collecter des données en se concentrant sur les outils de suivi internationaux incluant la composante gouvernance territoriale. Cette liste de ressources est évolutive et d'autres outils de suivi seront ajoutés pour effectuer d'autres analyses ultérieurement.

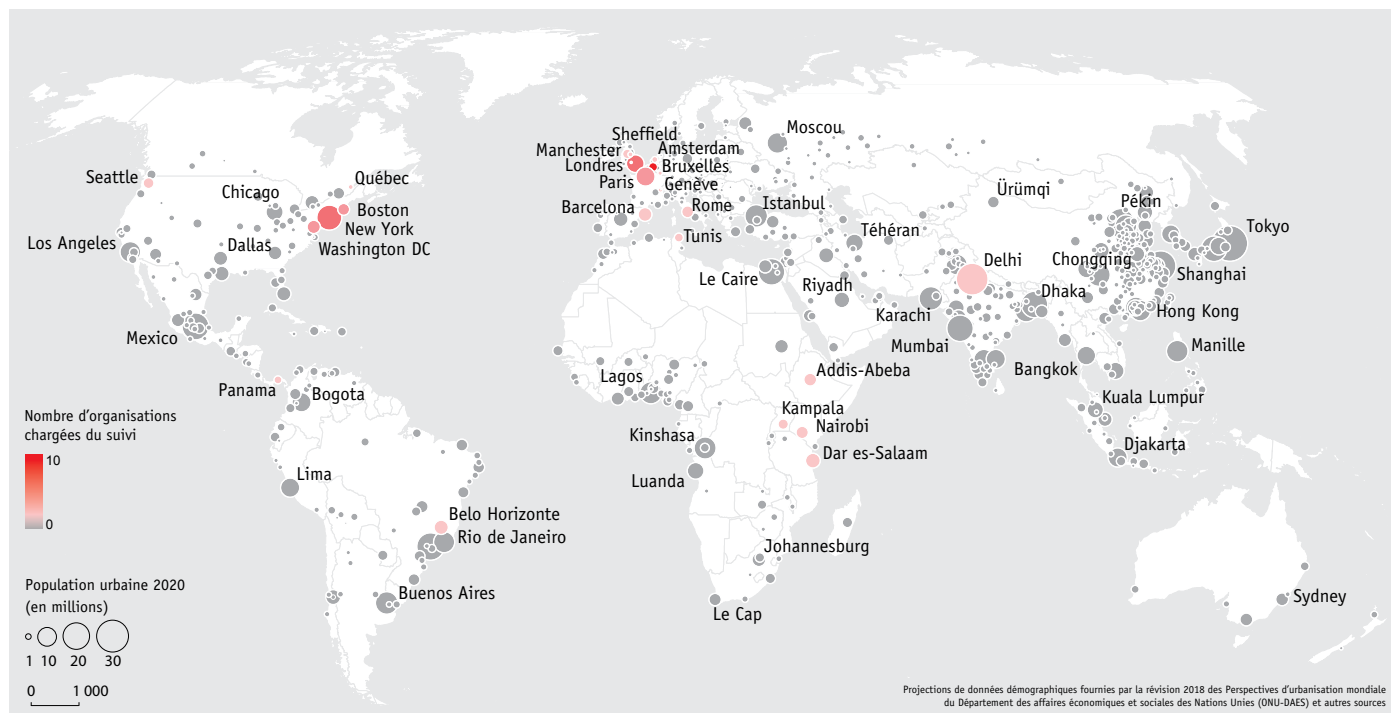
Si vous avez connaissance d'autres ressources et outils de suivi du COVID-19 pertinents pour la gouvernance urbaine et territoriale, et qui n'ont pas été présentés dans cette publication, vous pouvez les indiquer [ici](#).

### Principales conclusions

Vous trouverez ci-dessous un aperçu des outils de suivi du COVID-19 collectés à ce jour, structuré en fonction des principales caractéristiques de ces ressources en ligne. Principales informations tirées de cette première analyse:

- Parmi les outils de suivi du COVID-19 identifiés ici figurent un nombre considérable de ressources mises en place par des organisations basées en Europe et aux États-Unis.
- Les outils de suivi couvrent différents thèmes pertinents pour les CT. Toutefois, la santé et le développement économique constituent un point important d'intérêt transversal.
- Les contenus fournis par les outils de suivi développés jusqu'à présent sont essentiellement descriptifs. Les analyses statistiques, les comptes rendus qualitatifs des interventions et les documents d'orientation sont moins nombreux.
- Dans le contexte de la réponse au COVID-19, les informations sur la gouvernance et les dispositions institutionnelles sont rares.
- Bien que cet aperçu se concentre spécifiquement sur les outils de suivi du COVID-19 pertinents pour la gouvernance urbaine et régionale, la sphère de gouvernance la plus importante abordée dans ces analyses demeure le niveau national.
- Au lieu de refléter la prévalence mondiale des cas et des effets sur la santé, la localisation géographique des outils de suivi analysés offre des données axées de manière disproportionnée sur les pays européens.
- Les villes principalement représentées dans les outils de suivi analysés sont soit des foyers de contamination importants et précoces, soit des villes particulièrement bien connectées au sein des réseaux des organisations chargées du suivi de l'évolution du COVID-19.

**Figure 1: Grandes villes et sièges/secrétariats des organisations surveillant l'évolution du COVID-19**



## 1. ORGANISATIONS EN CHARGE DU SUIVI DU COVID-19

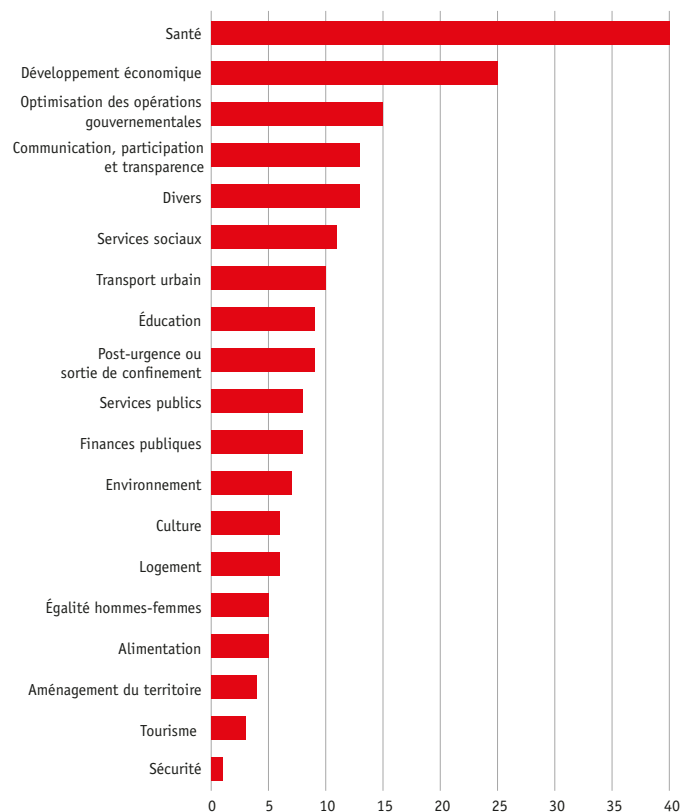
La Figure 1 montre la répartition des organisations responsables de la création ou de la gestion des outils de suivi du COVID-19 pertinents pour la gouvernance urbaine et régionale. Les villes en rouge sont celles où le siège social des organisations est établi. La prévalence des organisations européennes, suivies de celles basées aux États-Unis et en Afrique de l'Est est évidente.

## 2. FOCUS THÉMATIQUE: UNE DIVERSITÉ DE THÈMES

La prédominance et les conséquences profondes du COVID-19 sur les environnements urbains et locaux ainsi que sur la vie quotidienne des résidents ont généré de vastes échanges internationaux ad hoc sur les expériences, les approches et les apprentissages. Ces thèmes regroupent les questions de quarantaine et de confinement, d'accès aux services essentiels, d'information, de comportements sur les lieux de travail, d'attitude à l'égard des transports et d'autres points clés. Le graphique de la Figure 2 illustre le large éventail et la diversité des thèmes couverts par les outils de suivi. Compte tenu de la nature de l'urgence, la santé constitue évidemment la question dominante, suivie par l'économie, gravement touchée par la priorisation radicale des préoccupations liées à la santé publique. Les préoccupations habituelles des administrations locales, telles que les services sociaux, les transports urbains et les services publics, constituent des points d'intérêt classiques, mais sont moins abordées. Parmi les autres thèmes prédominants, certains ont un lien plus direct avec les réponses institutionnelles à l'urgence et se concentrent sur l'optimisation des opérations gouvernementales et la communication avec les principaux acteurs.

**Figure 2: Thèmes de référence des outils de suivi**

Unité : nombre d'outils de suivi



### 3. GOUVERNANCE: DES LACUNES DANS LES INFORMATIONS

Les systèmes de gouvernance et les dispositions institutionnelles existants constituent un facteur déterminant de l'efficacité des mesures d'urgence.

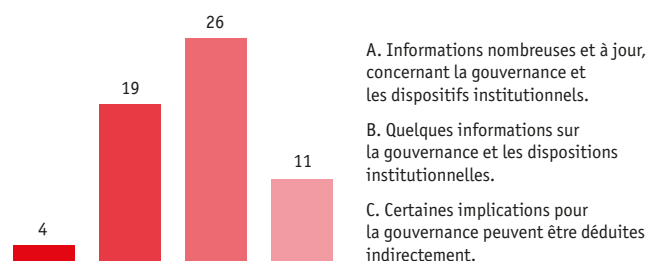
Les réponses institutionnelles prises ou non par les gouvernements dans les situations d'urgence constituent le principal point d'étude de l'Initiative de gouvernance de l'urgence. Dans le contexte de la réponse du COVID-19 et des outils de suivi analysés, la Figure 3 révèle l'absence d'information sur la gouvernance et les dispositions institutionnelles (lacunes, chevauchements dans les responsabilités juridictionnelles, questions de coordination, mécanismes de financement et impacts budgétaires, transparence, etc.). Dans la majorité des outils de suivi, certaines implications en matière de gouvernance ne peuvent qu'être déduites indirectement.

### 4. TYPES DE CONTENU: COMMENTAIRE DESCRIPTIF

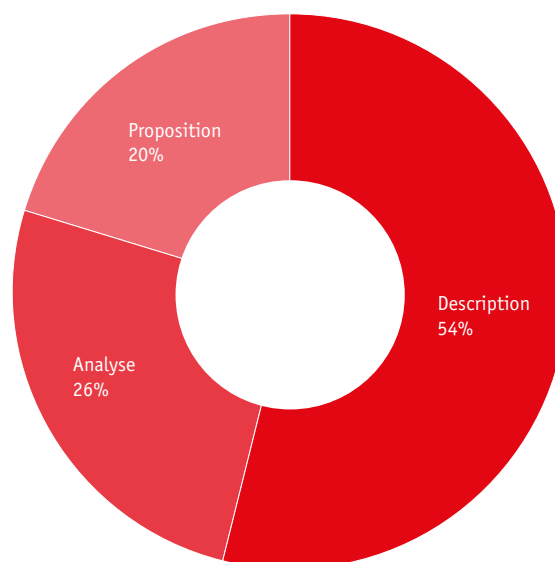
Les outils de suivi analysés donnent accès à une myriade d'informations sur les impacts du COVID-19 et les réponses qui y sont apportées. Ces informations sont notamment des données de base, des analyses statistiques, des comptes rendus qualitatifs d'interventions ainsi que des documents d'orientation, comme le montre la Figure 4. Plus de la moitié des outils de suivi se concentrent sur des ressources de nature purement descriptive. Dans ce cas, les ressources sont simplement constituées d'une collecte de données ou d'un référentiel d'informations. Seuls 20 % des outils de suivi incluent des recommandations et des suggestions sur la façon dont les décideurs devraient aborder l'urgence. La Figure 5 montre que les formes les plus répandues de délivrer d'informations disponibles sont le commentaire, l'article de blog ou l'éditorial suivis de près par la liste ou la collecte de mesures politiques.

**Figure 3: Niveau d'information sur la gouvernance et les institutions**

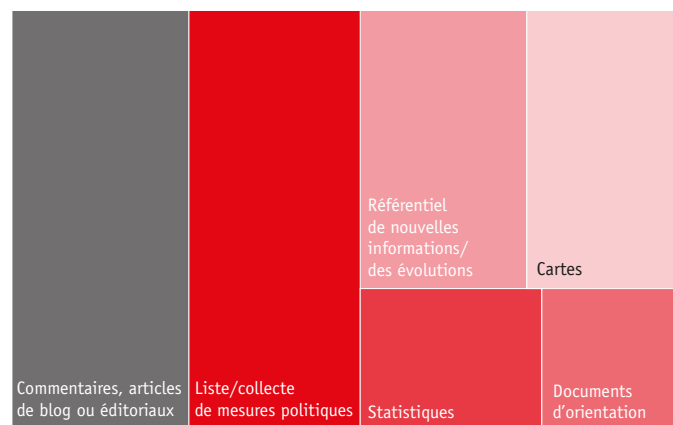
Unité: nombre d'outils de suivi



**Figure 4: Type de contenu**



**Figure 5: Type de données**



## 5. SPHÈRES DE GOUVERNANCE: RECONNAISSANCE DES COLLECTIVITÉS TERRITORIALES

À ce jour, les gouvernements nationaux et étatiques dirigent, dans presque tous les pays, la mise en place des mesures d'urgence en réponse au COVID-19. Parallèlement, sur le terrain, les CT assument les rôles de fournisseurs de services, de maîtres d'œuvre et d'opérateurs d'urgence. Ce rôle primordial se reflète également dans les 60 outils de suivi examinés ici, qui comprennent de nombreux points de vue des municipalités et sous-municipalités. Toutefois, cette vue d'ensemble tente de cibler les outils de suivi présentant un intérêt particulier pour la gouvernance urbaine et régionale. Malgré cette approche, la sphère de gouvernance pour laquelle les informations sont le plus largement disponibles reste le niveau national, comme le montre la Figure 6.

## 6. RÉGIONS ET PAYS DU MONDE: UN POINT DE VUE MONDIAL À FORTE DOMINATION EUROPÉENNE

Les mesures d'urgence face au COVID-19 incluent un suivi étroit de la propagation du coronavirus de l'Asie de l'est vers l'Europe et d'autres parties du monde. La présence du COVID-19 à l'échelle mondiale est illustrée dans le diagramme au bas de la Figure 7. La moitié des outils de suivi analysés ont une portée mondiale (c'est-à-dire incluent plus d'une région du monde). Cependant, plutôt que de refléter l'importance des cas et des effets sur la santé, comme le montre la carte des décès liés au COVID-19 dans la Figure 8, la Figure 7 (page suivante) montre que la localisation géographique des outils de suivi analysés offre des données axées de façon disproportionnée sur les pays européens. Il est toutefois possible que la langue utilisée ait constitué un facteur de partialité : bien que la base de données des 60 outils de suivi comprenne quelques ressources en espagnol, en français et quelques autres langues, la grande majorité sont en anglais (qui est également la langue utilisée dans les recherches informatiques).

Figure 6: Sphères de gouvernance

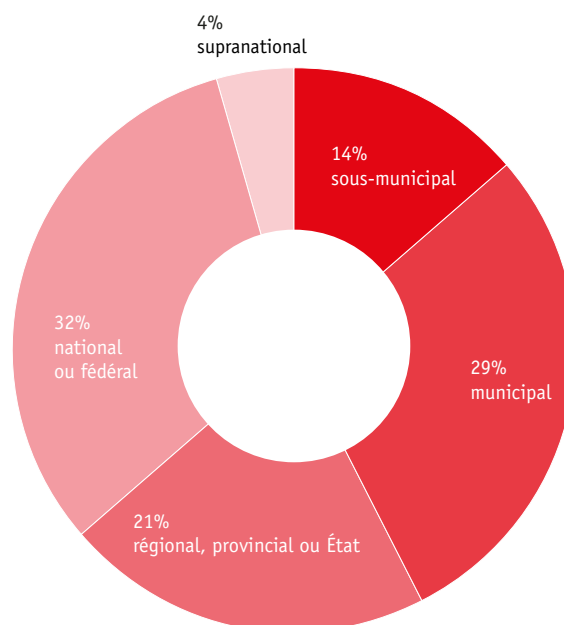


Figure 7: Pays de référence

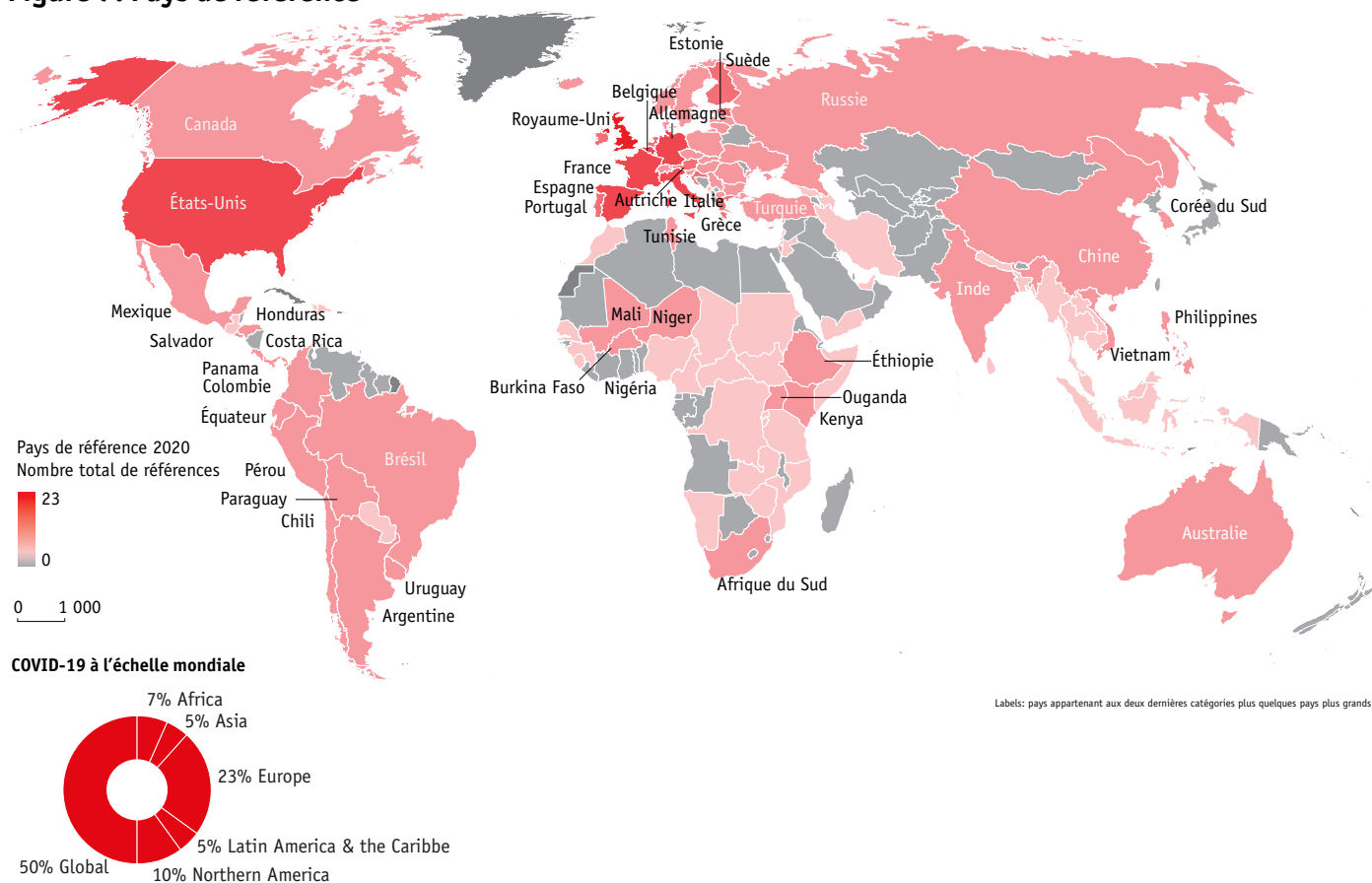


Figure 8: Décès dus au COVID-19 pour 100 000 personnes

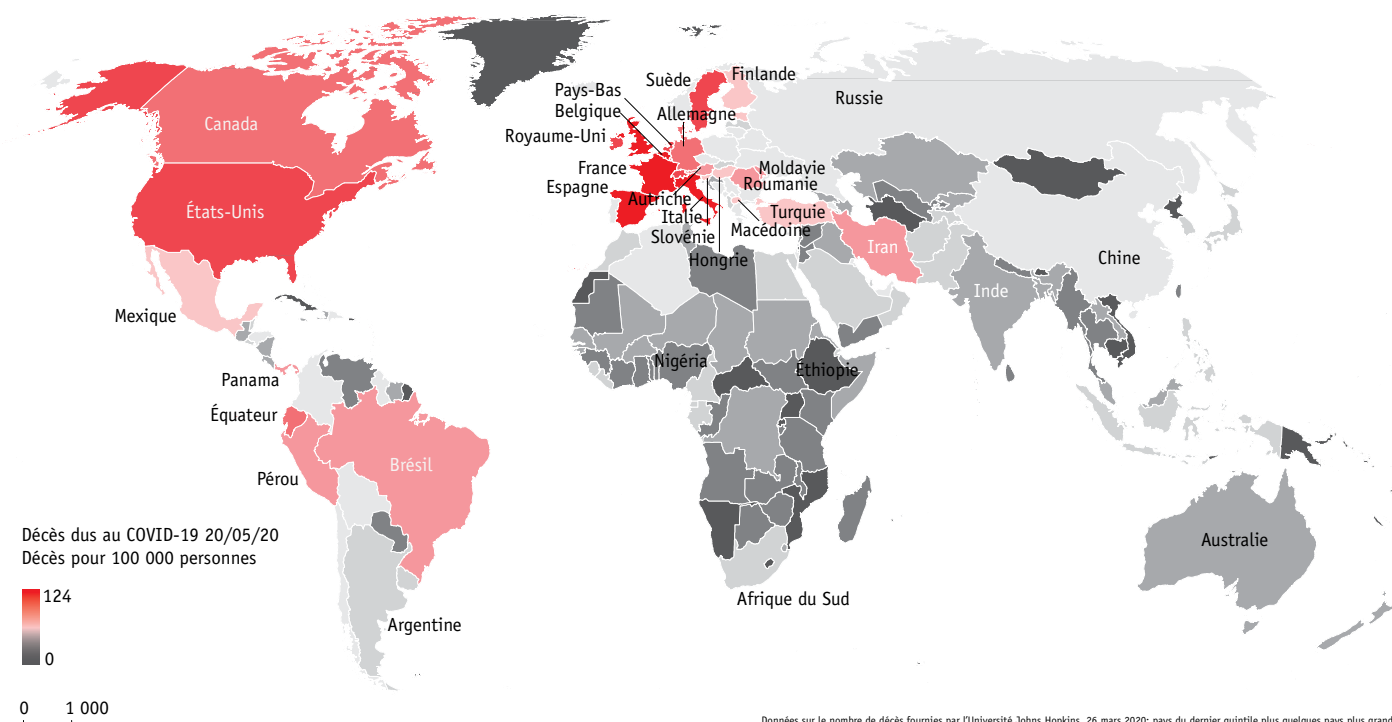
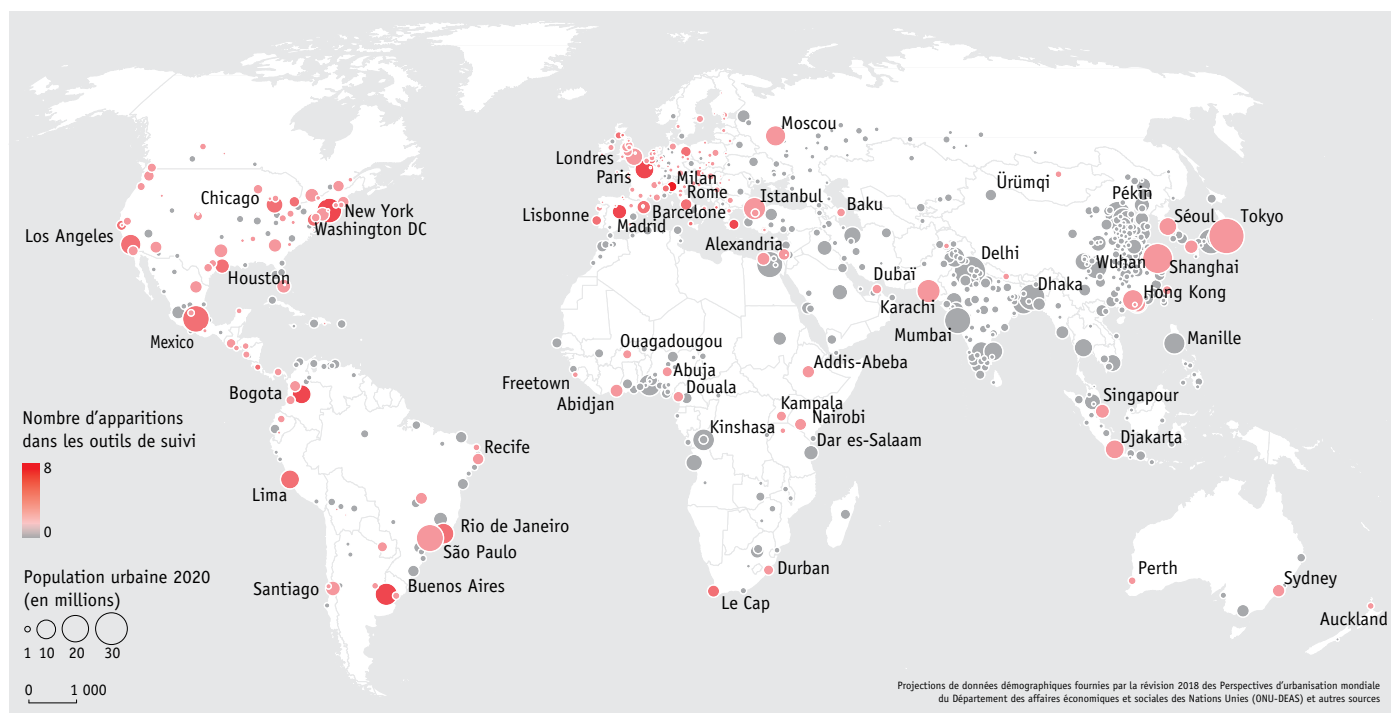




Figure 9: Villes les plus représentées



## 7. VILLES LES PLUS REPRÉSENTÉES: VILLES EN RÉSEAU ET PREMIERS ÉPICENTRES OCCIDENTAUX

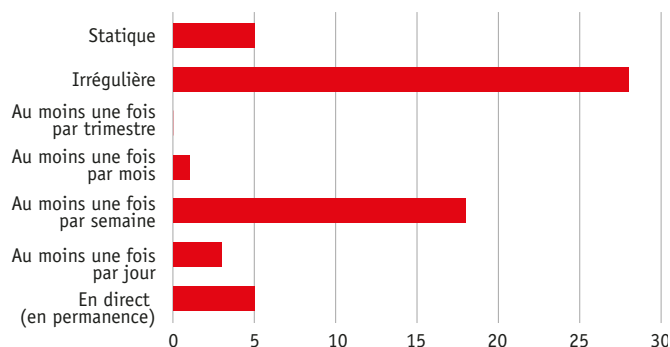
Depuis le début de la pandémie, les villes sont au centre de la crise du COVID-19. Comme le montre la Figure 9, la liste et l'importance des villes apparaissant dans les outils de suivi analysés reflètent la même sur-représentation des cas occidentaux que l'analyse nationale présentée ci-dessus. En Europe et sur le continent américain, les villes qui se démarquent sont des foyers de contamination importants ou précoces du virus (Milan, Paris, Madrid et New York, par exemple) ou des villes particulièrement bien connectées au sein des organisations chargées du suivi de la pandémie (Bogota, Buenos Aires et Athènes, notamment). Encore une fois, l'accent qui est mis sur ces villes peut également s'expliquer par l'importance des ressources en anglais dans la liste des 60 outils de suivi regroupés pour réaliser cette Note d'Analyse.

## 8. MISES À JOUR: PEU FRÉQUENTES

L'urgence liée au COVID-19 est une situation sans précédent et en constante évolution, qui prend des formes différentes et suscite des réponses diverses de la part des CT. La majorité des outils de suivi n'ayant été mise en place qu'en avril, il est difficile de connaître la fréquence (et la date de début) des mises à jour. Une première perspective est proposée dans le graphique de la Figure 10, indiquant que la fréquence avec laquelle les outils de suivi sont mis à jour est généralement irrégulière, sans schéma cohérent identifiable dans le temps. Cette Figure révèle également une absence notable de mise à jour des outils de suivi au moins une fois par mois et, à ce jour, au moins une fois par trimestre.

Figure 10: Fréquence des mises à jour

Unité: nombre d'outils de suivi



## Annexe – Outils de suivi du COVID-19 analysés

Toutes les visualisations ci-dessus sont basées sur les outils de suivi compilés pour la réalisation de la présente Note d'Analyse. Vous trouverez ci-dessous, pour chacune des ressources, le nom, l'organisation responsable du suivi, la ville où se situe le siège social ou le secrétariat, une brève description et un lien hypertexte. Il existe de nombreuses autres ressources en ligne et cette liste sera régulièrement

mise à jour. Les 60 outils de suivi énumérés ici ont été compilés via des recherches informatiques axées sur les outils de suivi pertinents (directement ou indirectement) pour la gouvernance territoriale. Conformément à la question centrale de l'Initiative de gouvernance de l'urgence, cette liste est structurée en fonction de l'accent mis sur la gouvernance (c'est-à-dire en fonction de la richesse des ressources en termes d'informations sur les réformes de gouvernance et les changements institutionnels apportés dans le cadre des mesures d'urgence).

## Ressources contenant de nombreuses informations sur la gouvernance et les dispositions institutionnelles

Nom de la ressource	Organisation en charge du suivi	Ville du siège social ou du secrétariat	Description	Lien hypertexte
COVID-19 Public Sector Resources	Ash Center at Harvard Kennedy School	Cambridge, Massachusetts	Commentaire et analyse des directives politiques sur les réponses des gouvernements locaux à la crise du COVID-19 aux États-Unis	<a href="#">Lien 1</a>
Coronavirus: Information for Councils	Local Government Association	Londres	Informations et conseils pour les CT du Royaume-Uni, responsables de la gestion des informations et conseils pour les CT du Royaume-Uni responsables de la gestion de l'épidémie	<a href="#">Lien 2</a>
Collecting Open Government Approaches to COVID-19	Open Government Partnership (OGP)	Washington DC	Collecte dynamique des réponses ouvertes du gouvernement à la crise sanitaire. Informations et conseils pour les CT du Royaume-Uni responsables de la gestion de l'épidémie	<a href="#">Lien 3</a>
Global Issue – COVID-19	World Economic Forum	Genève	Référentiel d'articles de presse et de commentaires sur divers sujets liés au COVID-19, incluant les réponses gouvernementales	<a href="#">Lien 4</a>

## Ressources contenant des informations sur la gouvernance et les dispositions institutionnelles

Nom de la ressource	Organisation en charge du suivi	Ville du siège social ou du secrétariat	Description	Lien hypertexte
COVID-19 Hub	AER (Assembly of European Regions)	Bruxelles	Ensemble de réponses institutionnelles, de lignes directrices et de statistiques relatives à la pandémie dans les régions européennes	<a href="#">Lien 5</a>
Informações coronavírus COVID-19	Belo Horizonte Municipality	Belo Horizonte	Liste de conseils sanitaires et mesures prises par la municipalité de Belo Horizonte, Brésil	<a href="#">Lien 6</a>
Coronavirus Government Response Tracker	Blavatnik School of Government	Oxford	Carte interactive et analyses liées aux réponses du gouvernement national à la pandémie	<a href="#">Lien 7</a>
Local Government and COVID-19	Commonwealth Local Government Forum	Londres	Initiatives politiques sur les meilleures pratiques des CT du Commonwealth	<a href="#">Lien 8</a>
COVID-19 Exchange Platform	EU Committee of the Regions	Bruxelles	Actualités, mises à jour et conseils pratiques pour aider les décideurs locaux et régionaux à gérer l'urgence. La page comprend une plateforme d'échange pour favoriser la coopération et le soutien mutuel entre les régions européennes	<a href="#">Lien 9</a>
Live Updates COVID-19	Eurocities	Bruxelles	Flux d'actualités régulièrement mis à jour présentant la façon dont les villes européennes réagissent à la pandémie du COVID-19	<a href="#">Lien 10</a>
ECML Covid	European Commission Joint Research Centre	Bruxelles	Données territoriales sur le taux d'infection et de mortalité et liste des mesures de confinement adoptées par les gouvernements nationaux	<a href="#">Lien 11</a>
Covid-19 Repository of Tools and Information for Cities and Local Governments	European Commission: City Science Initiative	Bruxelles	Collecte d'informations et d'outils destinés aux villes et CT pour faire face à la crise du COVID-19. Les ressources concernent également des régions hors Europe et sont pertinentes pour toutes les zones géographiques à l'échelle mondiale	<a href="#">Lien 12</a>
Corona Crisis: Mayors Act Now	Global Parliament of Mayors	La Haye	Initiative conçue pour connecter les mairies, les villes et les CT du monde entier, offrant un aperçu des initiatives développées par les maires concernant la gestion des villes	<a href="#">Lien 13</a>
COVID-19 Resources for Indian Country	Harvard Project and Johns Hopkins Centre for American Indian Health	Cambridge, Massachusetts et Baltimore, Maryland	Documents d'orientation sur les réponses et les mesures de reprise. Exemples de bonnes pratiques pour les nations tribales amérindiennes qui traitent l'urgence sanitaire	<a href="#">Lien 14</a>
Cities for Global Health	Metropolis & AL-LAS, supported by UCLG	Barcelone	Référentiel d'initiatives politiques pour répondre aux urgences sanitaires dans les villes, notamment à la crise du COVID-19	<a href="#">Lien 15</a>
COVID-19: Local Action Tracker	National League of Cities and Bloomberg Philanthropies	New York	Référentiel, ciblé sur les États-Unis, complet et systématisé, des politiques et des actions mises en place par les dirigeants locaux en réponse à la pandémie	<a href="#">Lien 16</a>



Tackling Coronavirus (COVID-19): Contributing to a Global Effort	OECD	Paris	Compilation de données, d'analyses et de recommandations nationales pour les pays faisant face à l'épidémie	<a href="#">Lien 17</a>
COVID-19: Good City Practices	The 100 Intelligent Cities Challenge (ICC)	Bruxelles	Études de cas sur les initiatives technologiques développées par les villes pour protéger leurs citoyens et leurs écosystèmes en réponse à l'épidémie du COVID-19	<a href="#">Lien 18</a>
COVID-19: What Mayors Need to Know	The United States Conference of Mayors	Washington DC	Ensemble de ressources pour les maires des villes des États-Unis, axés sur les finances institutionnelles et sur l'accès aux fournitures d'équipement de santé ainsi que leur maintenance	<a href="#">Lien 19</a>
Live Learning Experience: #beyondtheoutbreak	UCLG, Metropolis & UN-Habitat	Barcelona	Communauté virtuelle et vivante créée pour partager des expériences de gestion de crise et de protection des communes via une série d'échanges virtuels	<a href="#">Lien 20</a>
COVID-19 Response Plan	UN-Habitat	Nairobi	Ressources pour les gouvernements nationaux et les CT, afin de les aider à se préparer à la pandémie, à y répondre et à en sortir. Comprend des études de cas et des ressources de politique générale relatives au COVID-19, sur les problématiques des villes, des quartiers informels, du logement, des transports urbains, de l'eau et de l'assainissement et de l'égalité hommes-femmes	<a href="#">Lien 21</a>
UNCDF Response to COVID-19	United Nations Capital Development Fund (UNCDF)	New York	Fournit une liste des innovations en matière de politique numérique, développées par les CT en réponse à la pandémie. Fournit également un soutien et des conseils aux administrations locales pour gérer les finances pendant l'urgence	<a href="#">Lien 22</a>
The Manchester Briefing on COVID-19	University of Manchester & Global Resilient Cities Network	Manchester	Réunion d'information hebdomadaire rassemblant des exemples internationaux de villes travaillant à une reprise résiliente après la crise du COVID-19	<a href="#">Lien 23</a>

## Ressources dont les implications pour la gouvernance peuvent être déduites indirectement

Nom de la ressource	Organisation en charge du suivi	Ville du siège social ou du secrétariat	Description	Lien hypertexte
COVID-19 Monitor	Africa Practice	Dar es-Salaam	Articles de blog hebdomadaires liés à l'impact du COVID-19 sur le continent africain. Les articles précédents portaient sur l'égalité hommes-femmes, la stabilité politique et la sécurité alimentaire	<a href="#">Lien 24</a>
COVID-19 Resources for Public Servants	Apolitical	Londres	Liste de ressources à l'intention des fonctionnaires et des décideurs, axées sur les données scientifiques relatives au virus et à sa propagation, les répercussions sociales, les mesures politiques et les outils de suivi des politiques	<a href="#">Lien 25</a>
Municipal Waste Management and COVID-19	Association of Cities and Regions for Sustainable Resource Management (ACR+)	Bruxelles	Liste des mesures politiques prises en matière de gestion des déchets municipaux pendant la crise du COVID-19. Mesures axées sur les régions européennes et les États-Unis	<a href="#">Lien 26</a>
Le buone pratiche dei comuni Italiani	Associazione italiana per il Consiglio dei Comuni e delle Regioni d'Europa (AICCRE)	Rome	Référentiel d'exemples de bonnes pratiques des municipalités italiennes pour faire face à la pandémie	<a href="#">Lien 27</a>
Cities and Coronavirus (COVID-19)	C40	Londres	Collecte de supports et de ressources sur des sujets pertinents pour les équipes et les services municipaux qui servent de points de contact C40: déchets, nourriture, bâtiment, transports, engagement public, et bien d'autres	<a href="#">Lien 28</a>
COVID-19	Centre for Policy Research	New Delhi	Commentaire analytique sur la pandémie du COVID-19 et réponses institutionnelles associées en Inde	<a href="#">Lien 29</a>
Southeast Asia Covid-19 Tracker	Centre for Strategic and International Studies	Washington DC	Outil de suivi de la propagation de l'infection et des taux de mortalité dans toute l'Asie du Sud-Est et analyse commentée de l'aide internationale liée à la pandémie, et de ses implications stratégiques	<a href="#">Lien 30</a>
The Compendium in Times of COVID-19	Compendium of Cultural Policies & Trends	Amsterdam	Fournit une liste des mesures prises au niveau national concernant le COVID-19 et le secteur culturel. Vue d'ensemble comparative de ces mesures et une liste de réponses en ligne liées au domaine culturel	<a href="#">Lien 31</a>
COVID-19	Conseil des Communes et Régions d'Europe (CCRE)	Bruxelles	Référentiel de ressources d'actualités et d'informations concernant le COVID-19 et les municipalités et régions européennes	<a href="#">Lien 32</a>
COVID-19 Crisis – A Selection of Platforms to Support Cities and Towns	Covenant of Mayors – Europe Office	Bruxelles	Liste de ressources en ligne et outils d'information conçus pour aider les maires à gérer l'urgence sanitaire	<a href="#">Lien 33</a>
Collecting Experiences and Evidence on Local and Regional Responses to COVID-19	ESPON	Luxembourg	Collecte de ressources en ligne pour les dirigeants européens locaux et régionaux pendant la gestion du COVID-19	<a href="#">Lien 34</a>
#UtilitiesFightCOVID	Global Water Operators and Partnerships Alliance (GWOPA)	Bonn	Commentaire sur la façon dont les services d'approvisionnement en eau et d'assainissement du monde entier réagissent à la crise du COVID-19 et conseils opérationnels pour ces services	<a href="#">Lien 35</a>

COVID-19 – GRET is adapting its field projects and preparing future actions	GRET Professionals for Fair Development	Paris	Liste de mesures politiques et autres initiatives déployées dans le monde entier, partageant les meilleures pratiques et sensibilisant à la prévention du COVID-19	<a href="#">Lien 36</a>
COVID-19 Pandemic	Humanitarian Data Exchange, United Nations Office for the Coordination of Humanitarian Affairs (OCHA)	New York	Carte dynamique du nombre de cas et de décès liés au COVID-19 et ensembles de données contenant des renseignements sur divers sujets comme les mesures gouvernementales	<a href="#">Lien 37</a>
Pandemia: buen diagnóstico, mejores prácticas	Inn Context	Panama	Commentaire sur les stratégies adoptées par les CT et les gouvernements centraux de la région Amérique latine	<a href="#">Lien 38</a>
Haciendo frente al coronavirus desde el campo de batalla: las ciudades	Inter-American Development Bank (IDB)	Washington DC	Commentaire sur les mesures prises par les villes d'Amérique latine en réponse au COVID-19	<a href="#">Lien 39</a>
Policy Responses to COVID-19	International Monetary Fund	Washington DC	Outil de traçage politique exhaustif des principales mesures économiques prises par les gouvernements à l'échelle mondiale pour réduire les impacts du COVID-19	<a href="#">Lien 40</a>
COVID-19: Transportation Response Center	NACTO	New York	Conseils et outils pour le personnel de la ville et les services en charge de la gestion de la pandémie, incluant une base de données des mesures prises par la ville et les régies de transport à l'échelle mondiale	<a href="#">Lien 41</a>
COVID-19 A Frontline Guide for Local Decision Makers	Nuclear Threat Initiative (NTI), the Center for Global Development and the Georgetown University Center for Global Health Science and Security	Washington DC	Outil d'évaluation interactif pour aider les décideurs locaux à identifier les cas où une action est nécessaire et à formuler des stratégies de réouverture par étapes	<a href="#">Lien 42</a>
COVID-19 Response Centre	Partnership for Healthy Cities	New York	Conseils et outils pratiques, incluant des documents d'orientation pour soutenir les villes dans la surveillance de l'épidémie, l'épidémiologie, la communication, la santé publique et les mesures sociales, et considérations juridiques et éthiques	<a href="#">Lien 43</a>
COVID-19: Keeping Things Moving	POLIS	Bruxelles	Collecte de commentaires et de mesures politiques prises par les villes et les régions d'Europe	<a href="#">Lien 44</a>
Tracking the Global Response to COVID-19	Privacy International	Londres	Compte rendu des mesures adoptées par les entreprises spécialisées dans la technologie, le gouvernement et les organismes internationaux depuis l'épidémie, mettant l'accent sur des sujets tels que la technologie, les données et la protection de la vie privée	<a href="#">Lien 45</a>
Pandemics, Cities, Regions & Industry	Regional Studies Association (RSA)	Londres	Référentiel de ressources et de liens sur les mesures déployées par les régions, les villes et l'industrie	<a href="#">Lien 46</a>
COVID-19 Tunisia	République Tunisienne	Tunis	Aperçu des derniers développements de la situation en Tunisie et des orientations générales sur la prévention de la propagation de l'infection	<a href="#">Lien 47</a>
COVID-19: Medidas implementadas por los países de la región SICA	Sistema de la integración Latinoamericana (SICA)	Panama	Liste des mesures développées par les gouvernements d'Amérique centrale	<a href="#">Lien 48</a>
URBACT City Responses to Covid 19	URBACT	New York	Carte interactive illustrant les réponses innovantes des villes à la pandémie en Europe	<a href="#">Lien 49</a>

## Ressources moins pertinentes pour la gouvernance

Nom de la ressource	Organisation en charge du suivi	Ville du siège social ou du secrétariat	Description	Lien hypertexte
Coronavirus Disease 2019	Africa CDC, Africa Union	Addis-Abeba	Référentiel d'informations sur le COVID-19 en Afrique, comprenant un tableau de bord avec des cartes interactives, des statistiques dynamiques, des conseils sur le contrôle des infections et des résumés des dernières mises à jour des connaissances scientifiques et des politiques de santé publique	<a href="#">Lien 50</a>
Data-Smart City Solutions	Ash Center at Harvard Kennedy School	Cambridge, Massachusetts	Centre de ressources pour les dirigeants des municipalités proposant une grande variété d'interventions et d'initiatives aux États-Unis, telles que des cartes, des représentations/illustrations des données et des tableaux de bord	<a href="#">Lien 51</a>
Digital Rights in Africa Amid Combat COVID-19 Pandemic	CIPESA	Kampala	Série de liens et carte interactive contenant des informations sur les droits liés au numérique en Afrique dans le contexte du COVID-19	<a href="#">Lien 52</a>
Coronavirus	Human Rights Watch	New York	Commentaires et rapports portant sur les dimensions des interventions et des initiatives en matière de droits de l'Homme dans le monde	<a href="#">Lien 53</a>
COVID-19 Resources	Institute for Health Metrics and Evaluation (IHME)	Washington DC	Mises à jour des estimations sur la pandémie du COVID-19, axées sur les États-Unis, présentant des informations sur le taux d'infection quotidien et le nombre de tests, le nombre de décès quotidiens et total et l'utilisation des ressources hospitalières	<a href="#">Lien 54</a>

Coronavirus (COVID-19) Information Hub	International Road Transport Union (IRU)	Genève	Collecte de documents incluant des recommandations relatives au transport et d'autres actualités et liens connexes	<a href="#">Lien 55</a>
Resources on COVID-19 and Nature	International Union for Conservation of Nature (IUCN)	Gland	Ensemble de liens détaillant les réponses de l'UICN au COVID-19 et autres ressources explorant la relation entre la nature et la santé humaine	<a href="#">Lien 56</a>
Coronavirus Resource Centre	Johns Hopkins University	Baltimore	Tableau de bord dynamique sur l'évolution du COVID-19, présentant des cartes interactives du monde et des États-Unis, avec des statistiques sur le nombre de cas et les décès, ainsi que des analyses des principales tendances ressortant des données	<a href="#">Lien 57</a>
The OWHC in Times of COVID-19	Organization of World Heritage Cities (OWHC)	Québec	Catalogue d'informations et de contenus provenant d'initiatives des villes membres qui traitent des impacts du COVID-19 dans leurs communautés	<a href="#">Lien 58</a>
Indian Urban Pandemic Preparedness and Response	SMARTNET	Delhi	Série de cartes interactives offrant un aperçu statistique de l'évolution du COVID-19 dans les États et districts indiens. Documents consultatifs sur divers sujets tels que la prévention des infections	<a href="#">Lien 59</a>
COVID-19 Voluntary and Community Sector Support	Voluntary Action Sheffield (VAS)	Sheffield	Espace de diffusion des derniers conseils du gouvernement aux organismes bénévoles et communautaires pour répondre au COVID-19 à Sheffield	<a href="#">Lien 60</a>